





## APPRENDRE EN JOUANT







Un enfant apprend...en jouant ! Le jeu est très important dans son développement et lui permet d'acquérir tout un tas de compétences des programmes de maternelle. Les moments où il joue seul sont importants bien sûr, mais les jeux dit « de société » sont tout aussi importants. Avec nos emplois du temps surchargés, nous n'avons pas toujours le temps de jouer tous les jours avec nos enfants. Alors profitons de ces moments de confinement pour le faire !

Premièrement, les jeux de société en général leur apprennent à :

- \*entrer en relation avec les autres, s'impliquer dans une action collective.
- \*respecter des règles
- \*améliorer sa motricité fine : manipuler des cartes, lancer un dé, déplacer un pion, placer des éléments précisément...
- \*être patient : on doit attendre son tour, on ne quitte pas la partie avant la fin
- \*gérer sa frustration : on apprend que parfois... on perd.... Il y a une différence entre la déception bien légitime et la crise de nerfs ;-)

Dans un deuxième temps, chaque type de jeu développe des compétences bien particulières et très utiles pour la scolarité de vos enfants. Voici une liste non exhaustive de jeux que vous avez sans doute déjà chez vous.

<p>Le mémoire</p> 	<p>Peu importe celui que vous avez à la maison, il fera très bien l'affaire ! Vous en trouverez également de nombreux sur internet. L'enseignant de votre enfant pourra aussi vous en proposer à imprimer en fonction du thème à travailler (les couleurs, les lettres, les représentations du nombre...)</p> <p>Votre enfant pourra développer sa concentration et sa mémoire visuelle. Il pourra aussi enrichir son vocabulaire (à condition de nommer les cartes retournées).</p>
<p>Le jeu de l'oie</p> 	<p>Idem, peu importe le plateau. Celui que vous avez chez vous fera l'affaire. Et, comme pour le mémoire, vous pouvez en trouver à imprimer sur internet.</p> <p>Avec les jeux de plateau, ce sont les compétences numériques qui seront travaillées. Votre enfant va lancer le dé et, au fur et à mesure des parties, reconnaître spontanément ses constellations (donc sans avoir besoin de sans arrêt recompter les points du dé). Il va aussi renforcer sa comptine numérique jusqu'à 6. Il va également apprendre à se déplacer sur un plateau : quand je fais « 3 » j'avance de 3 cases...nombreux sont ceux qui commencent à compter en faisant du sur place en disant « un » et en n'avançant que de 2 au final....Or, savoir avancer sur une frise numérique leur sera utile plus tard en calculs au CP quand ils utiliseront la méthode de la frise (J'ai 2 bonbons, on m'en donne 7, combien ai-je de bonbons maintenant ? : On se place sur le 2 et on avance de 7 cases....on tombe sur 9).</p>
<p>La bataille</p> 	<p>Avec ce jeu, votre enfant va apprendre à associer un chiffre à une quantité. Il va aussi apprendre à comparer des quantités.</p>
<p>Les petits chevaux</p> 	<p>Là encore, votre enfant va se familiariser avec les constellations du dé et les chiffres. Il va réviser la comptine numérique jusqu'à 6 et va apprendre à se déplacer en fonction d'une quantité.</p>

<p>Les dominos</p> 	<p>Il s'agira pour votre enfant d'identifier des constellations identiques. A force de les dire oralement en plaçant ses dominos, il les retiendra. Là encore, il existe de nombreux dominos à imprimer sur le web si vous n'en avez pas chez vous, ou pour avoir des variantes plus faciles (dominos des couleurs, ou avec des images) ou plus compliquées (association constellations du dé et chiffres par exemple).</p>
<p>Le lynx</p> 	<p>Ce jeu est fabuleux pour apprendre à observer et développer sa discrimination visuelle.</p>
<p>Le UNO</p> 	<p>Dans un premier temps, enlevez tous les « pièges » et autres cartes jokers. Gardez uniquement les cartes chiffres. Nommez à chaque fois la carte posée : « deux, jaune ! ». Votre enfant travaillera sa connaissance des chiffres ET des couleurs.</p>
<p>Le dobble</p> 	<p>Là encore il existe de nombreuses versions dont certaines téléchargeables en ligne. En jouant à ce jeu, l'enfant enrichit son vocabulaire, développe sa concentration et son acuité visuelle.</p>
<p>Croque Carottes</p> 	<p>Là encore, votre enfant apprend à se déplacer sur un parcours. Il compte, dénombre des quantités.</p>
<p>Le jeu du verger</p> 	<p>Les jeux coopératifs comme celui-ci sont intéressants car on joue tous ensemble contre le loup. C'est aussi plus facile dans ce cas de gérer sa frustration : si on perd ce n'est pas un échec personnel. On perd tous ensemble.</p>

Bien entendu, cette liste n'est pas exhaustive, vous en avez certainement d'autres chez vous. N'hésitez pas à vous faire plaisir et gardez à l'esprit que votre enfant joue, certes... (et vous aussi) mais surtout qu'il apprend, même s'il ne s'en rend pas compte. Le faire jouer c'est aussi le faire « travailler ».

Je termine en vous donnant ci-dessous un lien vers le blog d'une prof des écoles qui a listé quelques jeux du commerce qui développent de nombreuses compétences qui sont bien utiles à l'école.

<https://dessinemoiunehistoire.net/jeux-du-commerce-reflexion/>