








ACTIVITES AVEC UNE BOITE A OEUFS de 6 à 10 alvéoles













Différentes activités possibles à réaliser durant la semaine en proposant des modèles fait main aux enfants, à mettre dans le couvercle (par exemple):

- **numération** : les enfants mettent dans l'alvéole la quantité demandée (il est possible de ne proposer qu'une seule ligne d'alvéoles si difficile)

			2	
3		1		

Les chiffres 1,2 et 3 peuvent encore être non reconnus par certains enfants, alors il ne faut pas hésiter à simplifier surtout.

- **Tri de couleurs**: les enfants mettent dans l'alvéole correspondante un objet de la bonne couleur (il est possible de ne proposer qu'une seule ligne d'alvéoles si difficile)

Vous pouvez simplifier en commençant avec une boîte de 6 œufs.