

LUNDI

MARDI

JEUDI

VENDREDI

Rituel : Date (jour de la semaine) , Météo

Les jours peuvent être écrit avec des lettres mobiles (aimantées, scrabble...), des lettres découpées (matériel fourni dans les premiers mails)

LANGAGE

J'écoute l'histoire : « Je veux pas aller à l'école »

<http://www.visiolivres.com/index.php/2020/04/01/je-ne-veux-pas-aller-a-lecole/>

Je raconte ce que j'ai compris. Je dis si j'ai aimé l'histoire.

Puis demandez à votre enfant de vous dire ce qu'il ressent quand il va à l'école? Est ce qu'il aime y aller? Qu'est ce qu'il préfère faire en classe ? Qu'est ce qu'il déteste faire? Est qu'il est content le matin de retrouver ses copains ? Etc...

FORMES ET GRANDEURS

Dessiner sur une feuille les formes **carré, rectangle, triangle.**

Avec des allumettes, des morceaux de spaghetti, des pailles coupées, l'enfant place ces éléments sur les formes tracées

[Voir exemple annexe1](#)

LANGAGE – vocabulaire

J'écoute l'histoire « Petit poisson blanc

<https://www.youtube.com/watch?v=AX1Hj1BHFKE>

Verbaliser des images d'album, s'exprimer sur les illustrations. Je nomme le vocabulaire autour des noms des animaux de la mer et des couleurs: eau, mer, sable, poisson, crabe, étoile des mers, tortue, baleine, pieuvre

Eventuellement vous pouvez leur donner les animaux de l'histoire à colorier de la bonne couleur [Voir annexe 4](#) et/ou dessiner un poisson à l'aide des modèles par étapes [Voir annexe 5](#)

FORMES ET GRANDEURS

découper les formes dessinées sur des feuilles de couleur si possible : **carré, rectangle, cercle, triangle** Coller les formes découpées sur une feuille et réaliser une jolie composition tout autour avec des feutres...

[Voir exemple annexes 1 et 2](#)

L' ECRIT:

1) Continuer de découvrir les lettres scriptes en cherchant dans un prospectus, journal...des mots en script, en les découpant et en les collant sur une feuille

2) Sur l'ordinateur, essayer de faire écrire à l'enfant son prénom en lettres scriptes

NOMBRES ET QUANTITES

Comparer des quantités en jouant au jeu de cartes

[LA BATAILLE](#)

LANGAGE – repérage chronologique

J'écoute l'histoire : « Le loup qui ne voulait plus marcher. »

<https://www.youtube.com/watch?v=CcEfFyeCy5s>

Je raconte ce que j'ai compris. Je dis si j'ai aimé l'histoire

Pour l'aider à restituer l'histoire dans l'ordre chronologique vous pouvez lui montrer les images du [document PDF joint](#) Elles ne sont pas dans l'ordre . L'histoire est longue donc n'hésitez pas à réécouter l'histoire en faisant des pauses pour marquer chaque étape et l'associer à une image.

[Si vous n'avez pas d'imprimante, demandez à votre enfant de répondre en vous montrant les images sur l'écran.](#)

L'ORAL

Repérer un mot répété ([Annexe 6](#)).

Expliquez à l'enfant qu'il doit bien écouter et trouver le mot « répété », c'est celui qui est dit plusieurs fois. Vous pouvez lire l'annexe 6 ou créer vous-mêmes vos listes (les listes de 1 à 5 sont plus faciles).

EXPLORER LE MONDE

ça flotte ou ça coule ?

[voir document PDF](#)

Pour faire de petites expériences en s'amusant avec différents objets de la maison

GRAPHISME : Les ponts

Repasse sur les écailles du poisson puis continuer à en tracer pour remplir le corps du poisson

[voir annexe 7](#)

MOTRICITE FINE

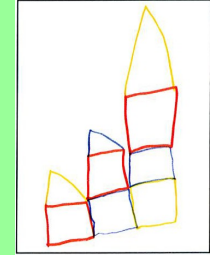
Pêcher

A l'aide d'une cuillère à soupe, pêcher une vingtaine de bouchons de taille variée dans une barquette... et les mettre dans une assiette posée à côté


FORMES ET GRANDEURS

Dessiner sur une feuille un château en regardant le dessin proposé en [annexe3](#) avec des feutres.

Le résultat doit ressembler au dessin ci-dessous




ANNEXE 1




ANNEXE 2





ANNEXE 3



ANNEXE 4



ANNEXE 5



ANNEXE 6

Liste 1. salade - épinard - carotte - navet - oignon - épinard - poireau - épinard - concombre - chou - épinard

Liste 2. marron - noisette - champignon - marron - feuille - arbre - marron - branche - automne - marron

Liste 3. poisson - lapin - écureuil - grenouille - girafe - vache - mouton - lapin - crocodile - dinosaure - lapin

Liste 4. rouge - vert - jaune - bleu - marron - orange - jaune - blanc - noir - rose - jaune - violet - gris

Liste 5. boudin - perlimpinpin - lustucru - astramgram - boudin - cacahuète - andouille - boudin - pique et pique

Liste 6. dînette - galette - brouette - chouette - galette - casquette - trottinette - galette

Liste 7. pizza - pirate - piscine - pie - pipette - pierre - piquer - piscine - pipi - python - piscine

Liste 8. maman - enfant - serpent - éléphant - élément - paon - serpent - pansement - orang outan - serpent

Liste 9. gâteau - bateau - peau - râteau - ciseaux - baleineau - eau - tableau - râteau - rouleau - manchot - râteau

Liste 10. maman - maracas - marine - macaron - marron - marque - marine - matelot - mâcher - machine - marine

ANNEXE 7

